


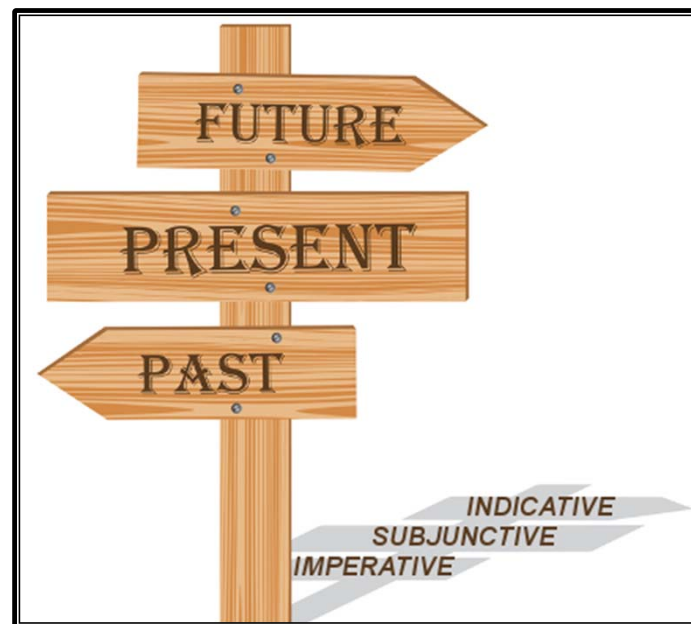
# GCSE Spanish



Exam board: AQA

## Year 11 Verbs/Tenses & Speaking/Writing Knowledge Organiser

I(formal)	→	<b>Yo</b>
you (singular informal)	→	<b>Tú</b>
you (singular formal)	→	<b>Usted</b>
he, she	→	<b>Él, ella</b>
we	→	<b>Nosotros/as</b>
you (plural informal)	→	<b>Vosotros/as</b>
you (plural formal)	→	<b>Ustedes</b>
they	→	<b>Ellos/as</b>



## Knowledge Organiser Contents page

Page number(s)	Subject	Kerboodle Higher (Red book) page number(s)
Page 3	<a href="#">How to use your Knowledge Organiser</a>	
Page 4	<a href="#">Tenses timeline</a>	
Page 5	<a href="#">Example of all the different tenses</a>	
Page 6	<a href="#">Present tense AR, ER &amp; IR verbs / Irregular verbs</a>	p184
Page 7	<a href="#">Irregular verbs &amp; Cheeky verbs</a>	p184
Page 8	<a href="#">Reflexive Verbs / Present Continuous</a>	p189/p185
Page 9	<a href="#">The conditional tense</a>	p187
Page 10	<a href="#">The present perfect</a>	p185
Page 11	<a href="#">The preterite tense</a>	p185
Page 12	<a href="#">The imperfect tense</a>	p186
Page 13	<a href="#">The future tense (immediate &amp; distant)</a>	p186 & 187
Page 14	<a href="#">PALMS - Describiendo una foto (speaking)</a>	
Page 15, 16, 17	<a href="#">AVOCADOS – Writing KO</a>	
Page 18	<a href="#">Los números</a>	
Page 19	<a href="#">El alfabeto</a>	
Page 20	<a href="#">Fonética</a>	



### In Class

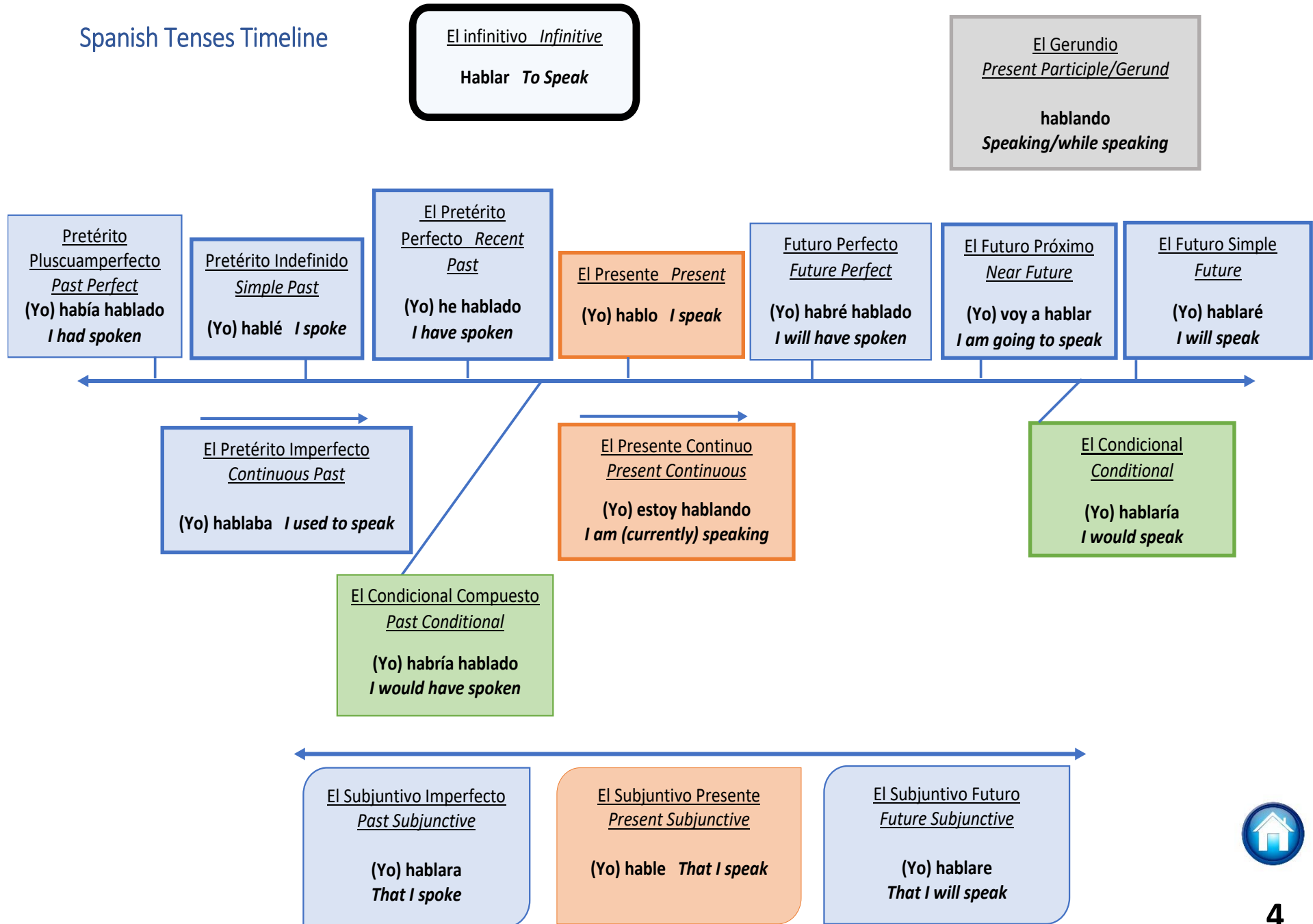
<b>Quiz your neighbour</b>	Your teacher will tell you which section to focus on. Test each other.
<b>Low stakes quiz</b>	Sometimes your teacher will prepare a quick quiz for you at the start of the lesson.
<b>Key Words</b>	As you come across key words in lessons, tick them off. Record them in your book.
<b>Key words in context</b>	Sometimes your teacher will ask you to practice writing sentences using key words/vocabulary/grammar.
<b>Meanings/Spelling test</b>	Sometimes your teacher will give you a meaning/spelling test on the key words/vocabulary/grammar.
<b>References</b>	If you get stuck, check whether the information you need is here.
<b>Extended writing</b>	Incorporate the information you have learnt into long pieces of writing to show more specialist in depth knowledge.
<b>Knowledge test</b>	Once a term, your teacher will give you a test to see how well you have learnt the information. These marks will help your teacher decide how you are progressing against your KS3 target colour.

### At home

<b>40 minutes per week</b>	Your teacher will tell you which section to learn each week.
<b>Quiz Yourself</b>	Sometimes your teacher will prepare a quick quiz for you at the start of the lesson.
<b>Create flashcards</b>	Turn the information into flashcards (Spanish – English). You could also include pictures.
<b>Quizlet</b>	Use Quizlet to help you learn the vocabulary.
<b>Application</b>	Once you have learnt the information on the Knowledge Organiser, your teacher will test you in the next lesson. This could be in the form of a test/quiz etc.. You can also apply your knowledge to improve your classwork/homework, especially longer pieces of writing, by adding more specialist knowledge.
<b>Revise</b>	Use your flashcards/quizlet/exercise book & booklets/Knowledge Organiser etc... to revise regularly as you will be tested on your progress in lessons (weekly/once a term).



# Spanish Tenses Timeline



# Los tiempos verbales

## PRESENTE

hablar to speak	comer to eat	vivir to live
habl-o	com-o	viv-o
habl-as	com-es	viv-es
habl-a	com-e	viv-e
habl-amos	com-emos	viv-imos
habl-áis	com-éis	viv-ís
habl-an	com-en	viv-en

## PRESENTE CONTINUO

hablar to speak	comer to eat	vivir to live
estoy hablando	estoy comiendo	estoy viviendo
estás hablando	estás comiendo	estás viviendo
está hablando	está comiendo	está viviendo
estamos hablando	estamos comiendo	estamos viviendo
estáis hablando	estáis comiendo	estáis viviendo
están hablando	están comiendo	están viviendo

The present continuous is recognised in English by the use the verb To be plus the ending -ing; I am talking, she is living

## FUTURO INMEDIATO (I am going to + inf)

voy	a	trabajar	I am going to work
vas	a	estudiar	
va	a	beber	
vamos	a	comer	
vais	a	abrir	
van	a	vivir	

The immediate future in English is recognised by the present tense of To go plus the infinitive. She is going to drink, we are going to eat.

## PRESENTE SUBJUNCTIVE

hablar to speak	comer to eat	vivir to live
Hable	Coma	Viva
Hables	Comas	Vivas
Hable	Coma	Viva
Hablemos	Comamos	Vivamos
Habléis	Comáis	Viváis
hablen	coman	vivan

The subjunctive is not a tense; rather, it is a mood. Tense refers when an action takes place (past, present, future), while mood merely reflects how the speaker feels about the action. It is necessary that he see a doctor

## FUTURO SIMPLE

Nadar to swim	Beber to drink	abrir to open
nadar-é	beber-é	abrir-é
nadar-ás	beber-ás	abrir-ás
nadar-á	beber-á	abrir-á
nadar-emos	beber-emos	abrir-emos
nadar-éis	beber-éis	abrir-éis
nadar-án	beber-án	abrir-án

The future tense is used to say what you will do in the future.

## CONDICIONAL

Nadar to swim	Beber to drink	abrir to open
nadar-ía	beber-ía	abrir-ía
nadar-ías	beber-ías	abrir-ías
nadar-ía	beber-ía	abrir-ía
nadar-íamos	beber-íamos	abrir-íamos
nadar-íais	beber-íais	abrir-íais
nadar-ían	beber-ían	abrir-ían

The conditional is recognised in English by the use of the word "would" or sometimes "should", e.g. "I would swim"

## PRESENTE PERFECTO

hablar to speak	comer to eat	vivir to live
he hablado	he comido	he vivido
has hablado	has comido	has vivido
ha hablado	ha comido	ha vivido
hemos hablado	hemos comido	hemos vivido
habéis hablado	habéis comido	habéis vivido
han hablado	han comido	han vivido

The present perfect in English always contains 'has' or 'have' in it. E.g. I have spoken,

## PAST SUBJUNCTIVE

hablar to speak	comer to eat	vivir to live
Hablara	Comiera	Viviera
Hablaras	Comieras	Vivieras
Hablara	Comiera	Viviera
Habláramos	Comiéramos	Viviéramos
Hablarais	Comierais	Vivierais
hablaran	comieran	vivieran

The subjunctive is not a tense; rather, it is a mood. Tense refers when an action takes place (past, present, future), while mood merely reflects how the speaker feels about the action. He behaves as if he lived in this house.

## PRETERITO

preguntar to ask	Comer to eat	escribir to write
pregunt-é	com-í	escrib-í
pregunt-aste	com-iste	escrib-iste
pregunt-ó	com-ió	escrib-ió
pregunt-amos	com-imos	escrib-imos
pregunt-asteis	com-isteis	escrib-isteis
pregunt-aron	com-ieron	escrib-ieron

The preterite is sometimes known as the simple past. It's used to talk about events in the past, e.g. I asked, I ate, I wrote.

## IMPERFECTO

Trabajar to work	Comer to eat	escribir to write
trabaj-aba	com-ía	escrib-ía
trabaj-abas	com-ías	escrib-ías
trabaj-aba	com-ía	escrib-ía
trabaj-ábamos	com-íamos	escrib-íamos
trabaj-ábais	com-íais	escrib-íais
trabaj-aban	com-ían	escrib-ían

The imperfect tense is used for things that 'used to happen' or 'were happening' e.g. I worked, I used to work, I was working

## PASADO PERFECTO

hablar to speak	comer to eat	vivir to live
había hablado	había comido	había vivido
habías hablado	habías comido	habías vivido
había hablado	había comido	había vivido
habíamos hablado	habíamos comido	habíamos vivido
habíais hablado	habíais comido	habíais vivido
habían hablado	habían comido	habían vivido

The past perfect is used to indicate an action that happened and was completed before another action took place in the past.

E.g. I had spoken/lived/eaten





# Verbos - El presente



(1) - AR	hablar – to talk	
yo	hablo	I talk
tú	hablas	You talk
él/ella	habla	He/She talks
nosotros	hablamos	We talk
vosotros	habláis	You all talk
ellos/ellas	hablan	They talk

Verbos AR	
estudiar	to study
repasar	to revise
usar	to use
cocinar	to cook
trabajar	to work
gritar	to shout

(2) - ER	Aprender – to learn	
yo	aprendo	I learn
tú	aprendes	You learn
él/ella	aprende	He/She learns
nosotros	aprendemos	We learn
vosotros	aprendéis	You all learn
ellos/ellas	aprenden	They learn

Verbos ER	
aprender	to learn
comer	to drink
correr	to run
hacer	to do

(3) - IR	Vivir – to live	
yo	Vivo	I live
tú	Vives	You live
él/ella	Vive	He/She lives
nosotros	Vivimos	We live
vosotros	Vivís	You all live
ellos/ellas	Viven	They live

Verbos IR	
vivir	to live
escribir	to write
abrir	to open

(4) - IRREG	Tener – to have	
yo	tengo	I have
tú	tienes	You have
él/ella	tiene	He/She has
nosotros	tenemos	We have
vosotros	tenéis	You all have
ellos/ellas	tienen	They have

(5) - IRREG	Ser – to be	
yo	soy	I am
tú	eres	You are
él/ella	es	He/She is
nosotros	somos	We are
vosotros	sois	You all are
ellos/ellas	son	They are

(6) - IRREG	Estar – to be	
yo	estoy	I am
tú	estás	You are
él/ella	está	He/She is
nosotros	estamos	We are
vosotros	estáis	You all are
ellos/ellas	están	They are



# Cheeky Verbs

(7) - IRREG	Hacer – to do/make	
yo	hago	I do
tú	haces	You do
él/ella	hace	He/She does
nosotros	hacemos	We do
vosotros	hacéis	You all do
ellos/ellas	hacen	They do

(8) - IRREG	Ir – to go	
yo	voy	I go
tú	vas	You go
él/ella	va	He/She is
nosotros	vamos	We go
vosotros	vais	You all go
ellos/ellas	van	They go

(9) - IRREG	salir – to go out	
yo	salgo	I go out
tú	sales	You go out
él/ella	sale	He/She is goes
nosotros	salimos	We gobout
vosotros	salís	You all go out
ellos/ellas	salen	They go out

Cheeky Verbs	
yo	✓ Cheeky
tú	✓ Cheeky
él/ella	✓ Cheeky
nosotros	X No
vosotros	X No
ellos/ellas	✓ Cheeky

u > ue	Cheeky	jugar – to play	
yo	✓	juego	I play
tú	✓	juegas	You play
él/ella	✓	juega	He/She plays
nosotros	X	jugamos	We play
vosotros	X	jugáis	You all play
ellos/ellas	✓	juegan	They play

u > ue	Cheeky	perder – to lose	
yo	✓	pierdo	I lose
tú	✓	pierdes	You lose
él/ella	✓	pierde	He/She loses
nosotros	X	perdimos	We lose
vosotros	X	perdéis	You all lose
ellos/ellas	✓	pierdan	They lose

volver – to return  
(o>ue)

e > ie	Cheeky	preferir – to prefer	
yo	✓	prefiero	I prefer
tú	✓	prefieres	You prefer
él/ella	✓	prefiere	He/She prefers
nosotros	X	preferimos	We prefer
vosotros	X	preferís	You all prefer
ellos/ellas	✓	prefieren	They prefer

pensar – to think  
(e>ie)





## Reflexive Verbs (los verbos reflexivos)

Reflexive Pronouns		Reflexive Pronoun	Llamarse – to call (oneself)			
yo	Me	yo	Me	llamo	I call ( <i>myself</i> )	acostarse to go to bed
tú	Te	tú	Te	llamas	You call ( <i>yourself</i> )	afeitarse to shave
él/ella	Se	él/ella	Se	llama	He/She calls ( <i>him/her self</i> )	bañarse to bathe
nosotros	Nos	nosotros	Nos	llamamos	We call ( <i>ourselves</i> )	ducharse <b>to shower</b>
vosotros	Os	vosotros	Os	llamáis	You all call ( <i>yourselves</i> )	enfadarse to get angry
ellos/ellas	Se	ellos/ellas	Se	llaman	They call ( <i>themselves</i> )	lavarse to wash
						levantarse to get up
						pelearse to fight
						peinarse to comb
						quedarse to stay
						sentarse to sit

## Present continuous (el presente continuo)

The present continuous tense is the Spanish equivalent of the English form, 'I am ...ing etc... It indicates something that is happening at the time of speaking. It is formed by adding the gerund to the present tense of estar:

¿Qué **estás leyendo**?

**Estoy leyendo** un libro estupendo

What **are you reading**?

**I am reading** a fantastic book.

Estoy  
Estás  
Está  
Estamos  
Estáis  
Están



gerund

To form the **gerund** add:-

–**ando** to the stem of –**ar** verbs  
–**iendo** to the stem of –**er** & –**ir** verbs.

hablar > **hablando** to speak > speaking  
com**er** > **comiendo** to eat > eating  
viv**ir** > **viviendo** to live > living

irregulares

decir → diciendo  
pedir → pidiendo  
repetir → repitiendo  
preferir → prefiriendo  
sentir → sintiendo  
servir → sirviendo  
venir → viniendo  
freír → friendo  
reír → riendo  
seguir → siguiendo  
mentir → mintiendo  
vestir → vistiendo

irregulares

dormir → durmiendo  
morir → muriendo  
poder → pudiendo  
leer → leyendo  
caer → cayendo  
traer → trayendo  
ir → yendo  
oír → oyendo  
huir → huyendo  
influir → influyendo






# The Conditional tense (el condicional)

The conditional is usually translated into English as 'would'. To form the conditional in Spanish, add the following endings to the infinitive form of the verb.

	AR, ER & IR
yo	ía
tú	ías
él/ella	ía
nosotros	íamos
vosotros	íais
ellos/ellas	ían

	hablar	comer	vivir
yo	hablaría	comería	comería
tú	hablarías	comerías	comerías
él/ella	hablaría	comería	comería
nosotros	hablaríamos	comeríamos	comeríamos
vosotros	hablaríais	comeríais	comeríais
ellos/ellas	hablarían	comerían	comerían

**Note that the irregular verbs in the future tense are also irregular in the conditional**



Poner	To put	Pondr-
Decir	To say	Dir-
Haber	To have	Habr-
Salir	To go out	Saldr-
Hacer	To do	Har-
Poder	To be able	Pod-
Tener	To have	Tendr-
Querer	To want	Querr-
Saber	To know	Sabr-
Venir	To come	Vendr-



# Present Perfect (el presente perfecto)

Use the perfect tense to say that you have done recently.

## HABER

He  
Has  
Ha  
Hemos  
Habéis  
Han

+

Past Participle

To form the past participle add:-

-*ado* to the stem of -*ar* verbs  
-*ido* to the stem of -*er* & -*ir* verbs.

hablar > hablado	to speak > spoken
comer > comido	to eat > eaten
vivir > vivido	to live > lived

**There are some verbs that have *irregular* past participles, which you need to learn by heart:**

abrir (to open)	→	abierto (opened)
decir (to say)	→	dicho (said)
descubrir (to discover)	→	descubierto (discovered)
escribir (to write)	→	escrito (written)
describir (to describe)	→	descrito (described)
hacer (to make/do)	→	hecho (made/done)
morir (to die)	→	muerto (died)
poner (to put)	→	puesto (put)
romper (to break)	→	roto (broken)
ver (to see)	→	visto (seen)
volver (to return)	→	vuelto (returned)



# The preterite tense (el pretérito)

This past tense is used to describe completed actions that took place at a fixed point in time or during a specific period of time. To form the preterite tense for regular formed verbs, remove the –ar, -er or –ir from the infinitive and add the following endings:-

	AR
yo	é
tú	aste
él/ella	ó
nosotros	amos
vosotros	asteis
ellos/ellas	aron

	ER & IR
yo	í
tú	iste
él/ella	ío
nosotros	imos
vosotros	isteis
ellos/ellas	ieron

	hablar	comer	vivir
yo	hablé	comí	viví
tú	hablaste	comiste	viviste
él/ella	habló	comió	vivió
nosotros	hablamos	comimos	vivimos
vosotros	hablasteis	comisteis	vivisteis
ellos/ellas	hablaron	comieron	vivieron

**Note: there are a lot of irregular verbs in the preterite tense**

el pretérito de verbos con raíces irregulares					
1. Hay un grupo de terminaciones 2. ¡No hay ningún acento! 3. *Si la tercera persona plural termina en j se usa -eron (no-ieron). 4. *hacer - la raíz de la tercera persona singular es hiz > hizo					
infinitivo	raíz irregular	terminaciones	ejemplos		
andar caber estar haber hacer poder poner querer saber tener venir	anduv- cup- estuv- hub- *hic- pud- pus- quis- sup- tuv- vin-	e imos iste isteis o ieron	<b>poder</b> pude pudiste pudo pudimos pudisteis pudieron	<b>saber</b> supe supiste supo supimos supisteis supieron	<b>venir</b> vine viniste vino vinimos vinisteis vinieron
decir traer	*dij- *traj-		<b>hacer</b> hice hiciste hizo hicimos hicisteis hicieron	<b>decir</b> dije dijiste dijo dijimos dijisteis dijeron	<b>traer</b> traje trajiste trajo trajimos trajisteis trajeron



## The imperfect tense (el imperfecto)

This tense is used to describe repeated actions in the past (what *used* to be done) or what someone *was* doing. To form it, remove the last two letters of the infinitive and add the following endings:-

	AR
yo	aba
tú	abas
él/ella	aba
nosotros	ábamos
vosotros	abais
ellos/ellas	aban

	ER & IR
yo	ía
tú	ías
él/ella	ía
nosotros	íamos
vosotros	íais
ellos/ellas	ían

	hablar	comer	vivir
yo	hablaba	comía	vivía
tú	hablabas	comías	vivías
él/ella	hablaba	comía	vivía
nosotros	hablábamos	comíamos	vivíamos
vosotros	hablabais	comíais	vivíais
ellos/ellas	hablaban	comían	vivían

**Note: there are only 3 irregular verbs in the imperfect tense (ser, ir & ver)**

	Ser (to be)
yo	era
tú	eras
él/ella	era
nosotros	éramos
vosotros	erais
ellos/ellas	eran

	Ir (to go)
yo	iba
tú	ibas
él/ella	iba
nosotros	íbamos
vosotros	ibais
ellos/ellas	iban

	Ver (to see)
yo	veía
tú	veías
él/ella	veía
nosotros	veíamos
vosotros	veíais
ellos/ellas	veían



## The near future tense (el futuro inmediato)

By combining a form of the verb **ir** in the present tense with the preposition **a** and an **infinitive**, you can say what you or others are going to do in the near future.

Voy  
Vas  
Va  
Vamos  
Vais  
Van

} + a + infinitive

**Voy a ir** de vacaciones – I am going to go on holiday  
**Vas a hacer** los deberes – You are going to do homework.  
**Va a estudiar mucho** – He/She is going to study a lot.  
**Vamos a ir** de vacaciones – We are going to go on holiday  
**Vais a hacer** los deberes – You are all going to do homework.  
**Van a ir** de vacaciones – They are going to go on holiday

## The future tense (el futuro simple)

The future tense expresses **what will happen** or **will be happening** in the future:

En el futuro, las especies en peligro de extinción **desaparecerán** por completo/In the future, endangered species **will disappear** completely.

You can also use **si** to talk about possibility in the future.

Si sigues estos consejos, **podrás** ahorrar 57.000 litros de agua / If you follow whis advice, **you will save** 57.000 litres of water.

	hablar	comer	vivir
yo	hablaré	comeré	viviré
tú	hablarás	comerás	vivirás
él/ella	hablará	comerá	vivirá
nosotros	hablaremos	comeremos	viviremos
vosotros	hablaréis	comeréis	viviréis
ellos/ellas	hablarán	comerán	vivirán

caber (to fit)	cabr-
decir (to say; to tell)	dir-
hacer (to do; to make)	har-
poder (can; to be able)	podr-
poner (to put; to place)	pondr-
querer (to want)	querr-
saber (to know)	sabr-
salir (to leave; to go out)	saldr-
tener (to have)	tendr-
valer (to be worth)	valdr-
venir (to come)	vendr-

THE MAGIC 12 Future Irregular Verbs	
cabr-	dir-
habr-	har-
podr-	pondr-
sabr-	saldr-
querr-	tendr-
valdr-	vendr-



**People**  
**Action**  
**Location**  
**Mood**  
**Season**



**P**

**Hay**

un hombre	a man
una mujer	a woman
una pareja	a couple
un chico/una chica	a boy/a girl
___ personas	___ people
mucha gente	lots of people



**Describiendo una foto**



**A**



**Lleva(n)**

un jersey	a jumper
una camiseta	a t-shirt
una camisa	a shirt
una falda	a skirt
unos pantalones	trousers
una chaqueta	a coat
unas botas	boots
unos zapatos	shoes
unos zapatillas deportivas	trainers

<b>En la foto se ve...</b>	<b>In the photo, one can see...</b>	
<b>En la imagen, veo...</b>	<b>In the image, I see...</b>	
<b>A la derecha, hay...</b>	<b>On the right, there is/are...</b>	
<b>A la izquierda, hay...</b>	<b>On the left, there is/are...</b>	
<b>En el centro, hay...</b>	<b>In the centre, there is/are...</b>	
<b>En el primer fondo hay...</b>	<b>In the foreground, there is/are...</b>	
<b>En el fondo, hay...</b>	<b>In the background, there is/are...</b>	

**Está(n)**

bebiendo	(drinking)
Caminando	(walking)
comiendo	(eating)
corriendo	(running)
jugando (al)	(playing)
leyendo	(reading)
llevando	(wearing)
riendo	(laughing)
sonriendo	(smiling)
trabajando	(working)

**S**



Hace calor	It's hot
Hace sol	It's sunny
Hace frío	It's cold
Hace buen tiempo	It's good weather
Hace mal tiempo	It's bad weather
Hace viento	It's windy
Está lloviendo	It's raining
Está nevando	It's snowing

**M**



**Parece(n)**

feliz / contento/a(s)	happy
triste(s)	sad
cansado/a(s)	tired

(No) me gusta la foto porque I (don't) like the photo because

me pone feliz / triste	it makes me happy/sad
me preocupa	it worries me
me hace pensar (sobre)	it makes me think (about)

**L**




**Está(n)**

en casa	at home
en el jardín	in the garden
en el parque	in the park
en la playa	on the beach
el un pueblo/una ciudad	in a town/city
en una tienda	in a shop
En España	in Spain

cerca de	near	lejos de	far
----------	------	----------	-----

# SPANISH GCSE WRITING

¡No lo olvides!



**A – Accuracy/Adjectives**

**V - Verb tenses**

**O - Opinions and reasons (x3)**

**C - Connectives and intensifiers**

**A - Adverbs**

**D - Details**

**O - Originality**

**S - Somebody else/Sequencing**





# SPANISH GCSE WRITING

**¡No lo olvides!**

**A** – Accuracy/adjectives

**V** - Verb tenses

**O** - Opinions and reasons (x3)


**C** - Connectives and intensifiers

**A** – Adverbs of frequency

**D** - Details

**O** - Originality

**S** – Somebody else/Sequencers



<b>J</b> ustify your	<b>O</b> pinion with an	<b>E</b> xample
-------------------------	----------------------------	-----------------

## Accuracy

**Check**

- ✓ Spellings
- ✓ Adjective agreements
- ✓ Verb tenses & Conjugations
- ✓ Have you included all the required info?

## Adjectives

antiguo/a – viejo/a	old
nuevo/a	new
grande	big
pequeño/a	small
bueno/a	good
malo/a	bad
fantástico	fantastic
increíble	incredible
aburrido/a	boring
interesante	interesting
divertido/a	fun
gracioso/a	funny

**See Knowledge Organiser for more adj.**

## Verb Tenses

El presente	present
El futuro inmediato	immediate future
El futuro simple	distant future
El condicional	conditional
El pretérito	preterite
El presente perfecto	present perfect
El imperfecto	imperfect

**See Knowledge Organiser for more info.**

## Opiniones & Reasons

Me encanta(n)	I love
Me gusta(n) mucho	I like a lot
Me gusta(n)	I like
Me mola(n)	I like
Me chifla(n)	I like
No me gusta(n)	I don't like
No me gusta(n) nada	I don't like at all
Odio/Detesta	I hate
Prefiero	I prefer



Me apasiona(n)	It is a passion of mine
Me fascina(n)	It fascinates me
Me interesa(n)	It interests me
Me da(n) igual	It is all the same to me
Me aburre(n)	It bores me
Me da(n) asco	It disgusts me

En mi opinión	In my opinion
A mi modo de ver	In my opinion
A mi juicio	In my opinion
Soy de la opinión de que	I am of the opinion that
Pienso que	I think that
Creo que	I believe that
Supongo que	I suppose that
Me imagino que	I imagine that
Me parece que	It seems to me that
Diría que	I would say that



Según mi <u>madre</u>	According to my <u>mum</u>
Mi <u>madre</u> piensa que	My mum thinks that
Mis <u>padres</u> piensan que	My parents think that



porque es + adj + justification      because it is ...

porque son + adj + justification      because they are...


## Connectives & Intensifiers

sin embargo	however
no obstante	nonetheless
aunque	although
por lo tanto	therefore
o	or
pero	but
porque	because
ya que	given that
dado que	given that
cuando	when
donde	where
por eso	for this reason
también	also
y	and (e = and before i)
por un lado...	por otro lado...
one one hand...	on the other hand.....
mucho/a/os/as	lots
poco/a/os/as	few
todo/a/os/as	all
alguno/a/os/as	some


## Adverbs modifying verbs

muy	very
bastante	quite
un poco	a little/bit
demasiado	too (much)
realmente	really

## Adverbs of frequency

nunca	never	
siempre	always	
muchas veces	many times	
a veces	sometimes	
a menudo	often	
generalmente	generally	
con frecuencia	frequently	
raramente	rarely	
de vez en cuando	from time to time	
una vez a la semana	once a week	
dos veces al mes	twice a month	
tres veces al día	three times a day	
cuatro veces al año	four times a year	
de pascuas a ramos	once in a blue moon	







## Details

Ni	nor	
ni...ni	neither...nor	
jamás/nunca	never	
tampoco	neither	
todavía no	not yet	
ya no	no longer	
Lo bueno es que	the good thing is that	
Lo malo es que	the bad thing is that	
Lo mejor es que	the best thing is that	
Lo peor es que	the worst thing is that	
La ventaja es que	the advantage is that	
La desventaja es que	the disadvantage is that	

## Originality

Si pudiera + conditional	If I could...
Si tuviera + conditional	If I had...
Si quisiera + conditional	If I wanted...
Ojalá pudiera + conditional	If only I could
Después de + inf.	After doing
Antes de + inf.	Before doing
Tengo ganas de + inf	I really want to
No vale la pena	It's not worth it
Estoy harto/a de	I am fed up of
No veo la hora	I can't wait

## Sequencing

Para empezar	To start with	
Al principio	In the beginning	
Entonces	then	
Después (de)	after	
Más tarde	later	
Finalmente	finally	
Al fin y al cabo	at the end of the day	
En primer lugar	Firstly	
En segundo lugar	Secondly	
En último lugar	Lastly	
Para resumir	to summarise	
En cuanto a	With regards to	
Es decir	That is to say	
En otras palabras	In other words	
Al contrario	On the other hand	
En consecuencia	Consequently	

<b>~ Las cifras / los números ~</b>	<b>0</b> cero	<b>10</b> diez	<b>20</b> veinte	<b>30</b> treinta	<b>40</b> cuarenta	<b>50</b> cincuenta	<b>60</b> sesenta	<b>70</b> setenta	<b>80</b> ochenta	<b>90</b> noventa
	<b>1</b> uno	<b>11</b> once	<b>21</b> veintiuno	<b>31</b> treinta y uno	<b>41</b> cuarenta y uno	<b>51</b> cincuenta y uno	<b>61</b> sesenta y uno	<b>71</b> setenta y uno	<b>81</b> ochenta y uno	<b>91</b> noventa y uno
	<b>2</b> dos	<b>12</b> doce	<b>22</b> veintidós	<b>32</b> treinta y dos	<b>42</b> cuarenta y dos	<b>52</b> cincuenta y dos	<b>62</b> sesenta y dos	<b>72</b> setenta y dos	<b>82</b> ochenta y dos	<b>92</b> noventa y dos
	<b>3</b> tres	<b>13</b> trece	<b>23</b> veintitrés	<b>33</b> treinta y tres	<b>43</b> cuarenta y tres	<b>53</b> cincuenta y tres	<b>63</b> sesenta y tres	<b>73</b> setenta y tres	<b>83</b> ochenta y tres	<b>93</b> noventa y tres
	<b>4</b> cuatro	<b>14</b> catorce	<b>24</b> veinticuatro	<b>34</b> treinta y cuatro	<b>44</b> cuarenta y cuatro	<b>54</b> cincuenta y cuatro	<b>64</b> sesenta y cuatro	<b>74</b> setenta y cuatro	<b>84</b> ochenta y cuatro	<b>94</b> noventa y cuatro
	<b>5</b> cinco	<b>15</b> quince	<b>25</b> veinticinco	<b>35</b> treinta y cinco	<b>45</b> cuarenta y cinco	<b>55</b> cincuenta y cinco	<b>65</b> sesenta y cinco	<b>75</b> setenta y cinco	<b>85</b> ochenta y cinco	<b>95</b> noventa y cinco
	<b>6</b> seis	<b>16</b> dieciséis	<b>26</b> veintiséis	<b>36</b> treinta y seis	<b>46</b> cuarenta y seis	<b>56</b> cincuenta y seis	<b>66</b> sesenta y seis	<b>76</b> setenta y seis	<b>86</b> ochenta y seis	<b>96</b> noventa y seis
	<b>7</b> siete	<b>17</b> diecisiete	<b>27</b> veintisiete	<b>37</b> treinta y siete	<b>47</b> cuarenta y siete	<b>57</b> cincuenta y siete	<b>67</b> sesenta y siete	<b>77</b> setenta y siete	<b>87</b> ochenta y siete	<b>97</b> noventa y siete
	<b>8</b> ocho	<b>18</b> dieciocho	<b>28</b> veintiocho	<b>38</b> treinta y ocho	<b>48</b> cuarenta y ocho	<b>58</b> cincuenta y ocho	<b>68</b> sesenta y ocho	<b>78</b> setenta y ocho	<b>88</b> ochenta y ocho	<b>98</b> noventa y ocho
	<b>9</b> nueve	<b>19</b> diecinueve	<b>29</b> veintinueve	<b>39</b> treinta y nueve	<b>49</b> cuarenta y nueve	<b>59</b> cincuenta y nueve	<b>69</b> sesenta y nueve	<b>79</b> setenta y nueve	<b>89</b> ochenta y nueve	<b>99</b> noventa y nueve



# El Alfabeto

<u>A</u> ah	<u>E</u> eh	<u>I</u> ho-ta	<u>N</u> en-eh	<u>R</u> erre	<u>W</u> oo- beh dobleh
<u>B</u> beh	<u>F</u> eh-feh	<u>K</u> kah	<u>Ñ</u> enye	<u>S</u> esseh	<u>X</u> eh-kiss
<u>C</u> th-eh	<u>G</u> heh	<u>L</u> eh-leh	<u>O</u> oh	<u>T</u> teh	<u>Y</u> ee- gree-eh- gah
<u>CH</u> cheh	<u>H</u> ah- cheh	<u>LL</u> eh-yeh	<u>P</u> peh	<u>U</u> ooh	<u>Z</u> Th-eh-tah
<u>D</u> deh	<u>I</u> ee	<u>M</u> eh-meh	<u>Q</u> kuh	<u>V</u> oo-beh	



<p>a</p>  <p>alto</p>	<p>e</p>  <p>elefante</p>	<p>i</p>  <p>idea</p>	<p>o</p>  <p>yo</p>	<p>u</p>  <p>universo</p>	<p>ll</p>  <p>llamar</p>	<p>libro</p> 				
<p>ca</p>  <p>casa</p>	<p>co</p>  <p>comer</p>	<p>cu</p>  <p>cuerpo</p>	<p>ce</p>  <p>cerca</p>	<p>ci</p>  <p>cierto</p>	<p>z</p>  <p>zona</p>					
<p>ga</p>  <p>ganar</p>	<p>go</p>  <p>gol</p>	<p>gu</p>  <p>preguntar</p>	<p>ge</p>  <p>gente</p>	<p>gi</p>  <p>imaginar</p>	<p>j</p>  <p>ojo</p>					
<p>ñ</p>  <p>español</p>	<p>mano</p>  <p>n</p>	<p>v</p>  <p>ver</p>	<p>celebrar</p>  <p>b</p>	<p>rr</p>  <p>perro</p>	<p>pero</p>  <p>r</p>	<p>h</p>  <p>hablar</p>	<p>porque</p>  <p>que</p>	<p>qui</p>  <p>quero</p>	<p>guerra</p>  <p>gue</p>	<p>gui</p>  <p>guitarra</p>